新北校園通 2.0

智慧校園起步走



家長操作說明

1

校園通2.0 APP下載/登入說明



1 如何下載

- 新北校園通 2.0 為 原「新北校園通」全新改版

新北校園通

Google Play 立即下載

Download on the App Store

- 未曾使用 用戶：手機APP商店 搜尋「新北校園通」按 下載
- 已下載原「新北校園通」用戶：手機APP商店 搜尋「新北校園通」按 更新



1 家長簡訊註冊 123 GO!

- 家長使用手機簡訊驗證，一支手機可同時綁定不同學制、多位子女身分，不須重複登出、登入作業
- 子女資訊與校務系統資料比對，完成親子關係綁定服務



Start：進行家長註冊



1.選擇子女學校地區



2.選擇子女學校



3.雙重資料驗證
(子女資料比對、手機號碼簡訊驗證)



Success：註冊成功

1 新增子女


新北市
Google
PaGamO
午餐管理
因材網
均一
學力大爆發
學校查詢
學生出缺
學生獎懲
學生請假
學習吧
學雜費繳費
寶貝i健康
成績查詢
我的圖書館
教學課表
新北學Bar
藝術E樂園
親師生平台
訊息通知
首頁
校務大小事
教育放送臺


首頁
校務大小事
教育放送臺
操作說明
關於
設定
登出


目前版本 2.17.291
為提供順暢的使用體驗，敬請使用iOS 9.0版以上版本
新增子女
切換身分
裝置管理
自訂首頁卡片
手機條碼載具
家長簽章密碼
新北校園通公告
客服電話 04-37073909#40


App

1 市民 教育放送臺 (未註冊可查詢 註冊可訂閱頻道!)

- 市民 未註冊 也可直接使用，可查詢學校資料，也可查詢「教育放送臺」的訊息內容
- 市民 註冊後 可使用，可查詢學校資料，可選擇 個人要訂閱的「教育放送臺」訊息
- 訊息將於一段時間後彙整個人有訂閱的訊息，整合推撥通知市民，觀注的頻道有新訊息囉!!



Start： 進行身份選擇



1. 民眾登入頁



2. 頻道列表



3. 頻道訊息畫面



4： 訊息內容

2

校園通2.0 APP 功能說明



2 上課YO – 學生請假/假單查詢

顯示預設為 孩子本人 所有假單

✓ 呈現自已孩子的假單明細與簽核情形







新增假單

輸入資訊後送出校方簽核流程人員將會收到APP推播通知



2 上課YO – 學生請假/出缺統計

顯示預設為 孩子本人 所有學期的出缺統計

- ✓ 呈現自已孩子的各學期假單統計
- ✓ 可點入某生某假別查詢詳情





2 學費pay


10:01
4G
新北市 國民小學
教師
02月18日 星期四
教師請假
我的圖書館
教學課表
成績查詢
學生查詢
學生出缺
午餐管理
健康照護
訊息通知
場地預約
學雜費繳費
設備維修
教師研習
新北學 Bar
校務行政
親師生平台
學校查詢
我的證件
首頁
校務大小事
教育放送臺


10:41
學雜費繳費
為落實無紙化節能減碳，敬請申請電子繳費單，為地球盡一份心力。
我要申請>
二年二班 23號
新北市 民小學
12月午餐、課後班及其他代收費 714元
繳費完成 2020-12-11~2020-12-16
11月午餐、課後班及其他代收費 1,002元
繳費完成 2020-11-03~2020-11-13
8-10月午餐費、10月課後活動費及... 4,029元
繳費完成 2020-10-05~2020-10-15
109學年度第1學期代收代辦及課後... 897元
繳費完成 2020-09-15~2020-09-23
109學年度第1學期代收代辦費 (補助身... 1元
逾期未繳 2020-09-02~2020-09-02
108學年第二學期戶外活動費 200元
繳費完成 2020-06-20~2020-06-28
6-7月午餐費、課後活動費及戶外... 1,434元
繳費完成 2020-05-28~2020-06-14
5月午餐費、課後活動費及其他代收 1,002元
繳費完成 2020-05-01~2020-05-10
4月午餐費、課後活動費 2,769元
逾期未繳 2020-03-31~2020-04-10


學雜費繳費
五年10班 50號 郝測試
新北市板橋區江翠國民小學
app繳費測試1
繳費起迄日 2021-08-17~2021-12-31 剩餘135天
繳費總金額 10元
繳費狀態 尚未繳費
各繳費管道銷帳資料需彙整後尚可更新，通常為3~7天(不含假日)，敬請見諒
銷帳完成後APP將送出推播「繳費成功」通知您。
繳費備註
LINE Pay Money
台灣Pay
悠遊付
街口支付
產生超商繳費條碼
QRcode網銀轉帳
紙本繳費單下載
信用卡
費用明細
學雜費 10元
9月增加四種繳費方式


學雜費繳費
六年10班 50號 郝測試
優先
新北市板橋區江翠國民小學
LINE PAY繳費測試2
繳費起迄日 2021-03-10~2021-03-31
繳費總金額 99元
繳費狀態 尚未繳費
各繳費管道銷帳資料需彙整後尚可更新，通常為3~7天(不含假日)，敬請見諒
銷帳完成後APP將送出推播「繳費成功」通知
親愛的家長：
受限於台灣銀行銷帳作業約 3 到 7 天，若您已於近期繳費完成，請勿重複繳費。
取消
繼續
費用明細

2 學費pay – 以line pay為例









2 學費pay – 以line pay為例









2 寶貝 i 健康-健康護照







- 保健資訊
- 健康量測
- 體適能
- 身體診察



2 寶貝 i 健康-成長示意圖

家長

可觀看孩子就學期間成長等健康資訊。



- 成長示意圖

  觀看孩子各學期身高體重成長動畫圖。

一進入畫面
會有**成長動畫圖**哦！



2 寶貝 i 健康-健康護照主畫面說明

家長





- **保健資訊**

  提供低年級、中高年級刷牙歌、刷牙教學影片、以及視力保健影片。

- **健康量測**

  顯示最新學期測量數據。

- **體適能**

  顯示最新學期體適能各項目數據，及四大測量項目表。

- **身體診察**

  整合各部位健康檢查結果。



2 寶貝 i 健康-健康保健小提醒

家長

點擊主畫面右上角的書籍，可進入保健小提醒的畫面。



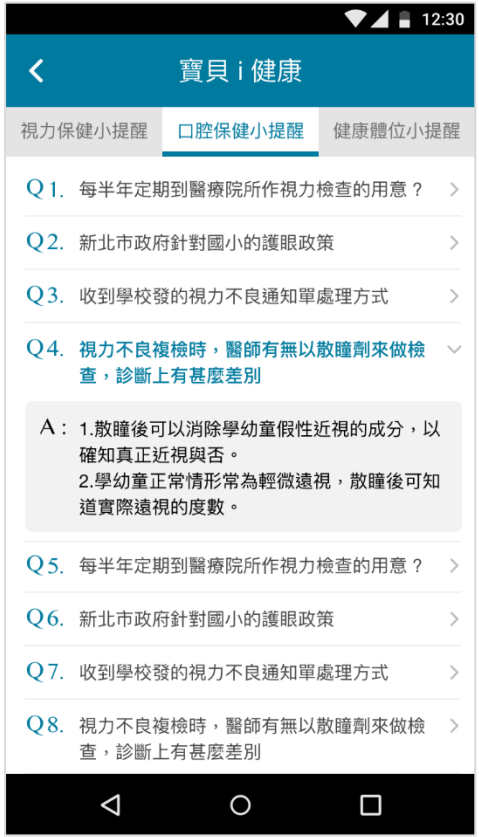

- 三種小提醒將分別呈現在不同頁籤中
  - 視力保健小提醒
  - 口腔保健小提醒
  - 健康體位小提醒



2 寶貝 i 健康-健康量測

家長

由健康護照首頁的健康量測進入，觀看孩子各學期的身高體重與視力檢查結果。

身高體重：點擊醫藥箱，可觀看適合這個同學的健康體位建議。

視力檢查：點擊藍色(視力正常)或粉色(視力異常)的眼睛按鈕，可觀看不同的保健建議。

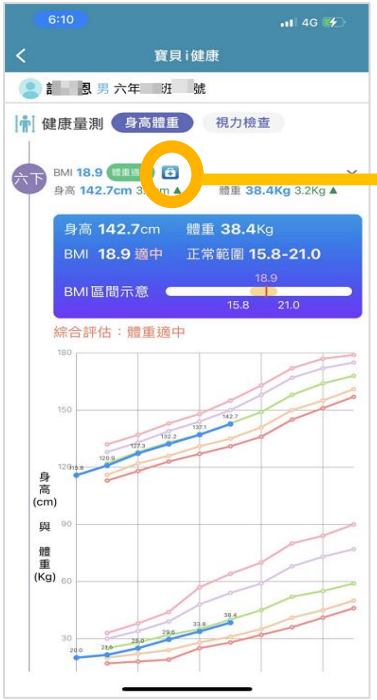

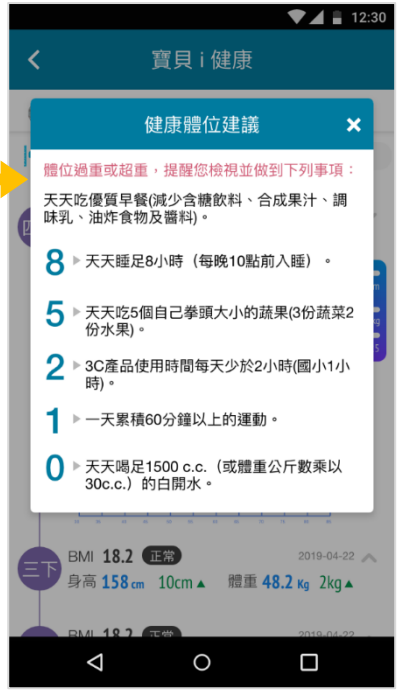



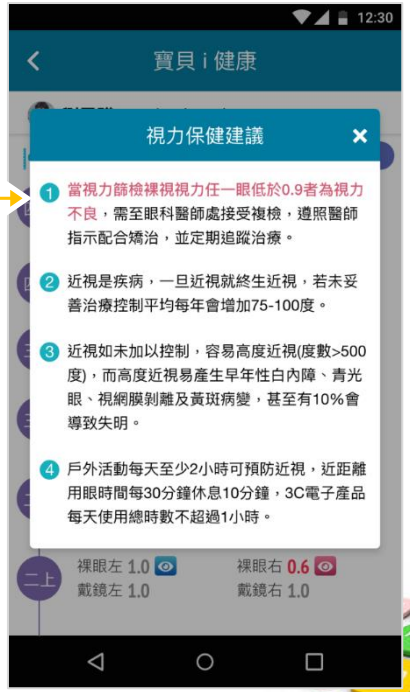



2 寶貝 i 健康-體適能

家長

由健康護照-體適能進入，觀看各學期體適能各項目紀錄。



- 孩子的四大測量項目表

  坐姿體前彎-測量結果 PR值說明

  仰臥起坐-測量結果 PR值說明

  立定跳遠-測量結果 PR值說明

  800公尺跑走-測量結果 PR值說明



2 寶貝 i 健康-身體診察

家長

由健康護照首頁的身體診察進入，觀看孩子健康檢查各部位結果。







- 點擊口腔保健建議可觀看口腔的保健方式。
- 向下滑動還可以觀看各部位細項診察資訊哦！



2 寶貝 i 健康-身體診察

家長

由健康護照首頁的身體診察進入，觀看孩子健康檢查各部位結果。



- 檢測項目列表

  提供各學生檢測異常項目圖示提示。

異常項目圖示說明

尿液檢測	BMI	胸部
寄生蟲	視力	耳鼻喉
頭頸	腹部	脊柱四肢
泌尿生殖	皮膚	口腔



2 電子成績單


新北校園通APP
成績單送到家
方便安心：
7/3(六)起，公立國中小家長可下載成績單。
雙軌並行：
紙本成績單上學後再領取。
下載抽ipad：
7/3-8/27下載，參加「加碼抽ipad」活動。
註冊簡單，功能多，
顛覆想像，快下載！
Download on the App Store
Get it on the Google Play
新北校園通APP
開始使用APP之後，您可以
幫孩子請假
查看課表
成績查詢
學雜費繳費
了解學生健康情形（即將上線）
還有更多功能！


上課 YO
午餐管理
學校查詢
學生獎懲
學習資源
學費 pay
寶貝i健康
成績查詢
我的圖書館
教學課表
親師生平台
訊息通知
電子聯絡簿
首頁
校務大小事
教育放送臺


2:59
成績查詢
110學年度第2學期成績單下載
平時成績
定期成績/學期成績
109學年 第2學期
定期一成績
定期二成績
定期三成績
學期成績
109學年 第1學期
學期成績
108學年 第2學期
學期成績
108學年 第1學期
學期成績

2 教學課表

- 提供家長查詢子女班級課表。





2 我的圖書館

- 提供班級學生圖書借閱紀錄、學生逾期還書通知









2 學校資料查詢

教師 家長 市民

- 提供市民查詢本市公私立高中職國中小學，以複合式查詢功能，提供學校網站連結、地圖導引、學校地址、電話等資料









2 客服電話

- 02-80723456#552
- 04-37073909#40







2「智慧生活e起來」 LINE社群

專門解決「新北校園通APP」問題

（教育局教資科專人管理與統一解答）

https://line.me/ti/g2/Fi-VcdLGZ_6A-DgcvGx4Lw?utm_source=invitation&utm_medium=link_copy&utm_campaign=default



補充 家長申請親師生平台帳號方式

- 方法一：

  1.家長用子女的「學生帳號」登入「校務行政系統」之後，
  畫面左邊點選「家長人事管理」提出家長帳號申請。

  2.再請導師進入「校務行政系統」，點選「家長人事管理」模組，
  核准家長帳號。

- 方法二：

  提供導師身分證字號、姓名、出生年月日、手機號碼，
  請導師進入「校務行政系統」，點選「家長人事管理」模組，
  幫家長新增帳號。



補充 親師生平台帳號審核

家長申請「親師生平台」和「校務行政系統」帳號，需要導師審核通過

- 審核路徑：校務行政系統—家長人事管理




THANK YOU